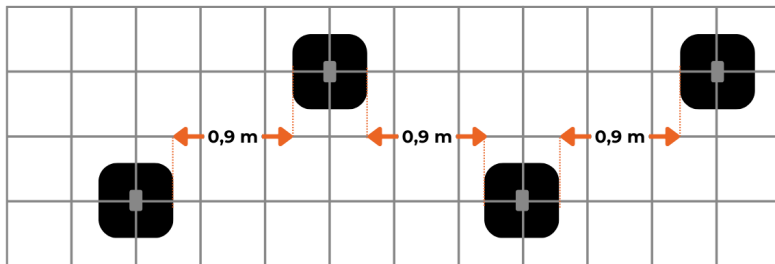


## Plaatsing daksteunen voorschrift

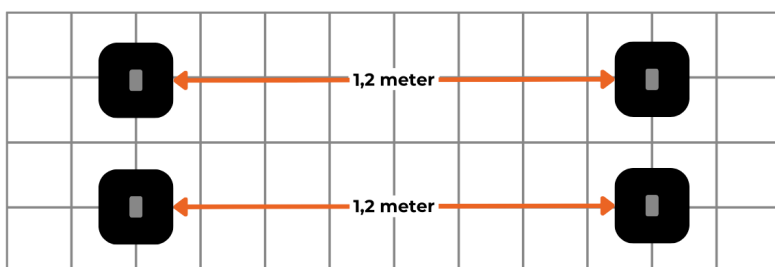
Advies afstand tussen RoofSupport daksteunen

Draadgoot breedte	<b>RoofBlock Flat</b> (RSF102011) 	<b>RoofBlock</b> (RSC102011) 	<b>RoofBlock XL</b> (RSXL102011) 
60mm	<b>1,2 meter</b>	<b>1,2 meter</b>	<b>2 meter</b>
100mm	<b>1,2 meter</b>	<b>1,2 meter</b>	<b>2 meter</b>
150mm	<b>1,2 meter</b>	<b>1,2 meter</b>	<b>2 meter</b>
200mm	<b>0,9 meter</b> Om en om: links/rechts (zie voorbeeld A)	<b>0,9 meter</b> Om en om: links/rechts (zie voorbeeld A)	<b>2 meter</b>
300mm	<b>0,6 meter</b> Om en om: links/rechts (zie voorbeeld A)  of 2 stuks om de 1,2 meter (zie voorbeeld B)	<b>0,6 meter</b> Om en om: links/rechts (zie voorbeeld A)  of 2 stuks om de 1,2 meter (zie voorbeeld B)	<b>2 meter</b>
400mm	<b>1,2 meter</b>	<b>1,2 meter</b>	<b>2 meter</b>
500mm	<b>0,6 meter</b> 2 stuks naast elkaar (zie voorbeeld C)	<b>0,6 meter</b> 2 stuks naast elkaar (zie voorbeeld C)	<b>2 meter</b>
600mm	<b>0,6 meter</b> 2 stuks naast elkaar (zie voorbeeld C)	<b>0,6 meter</b> 2 stuks naast elkaar (zie voorbeeld C)	<b>2 meter</b> 2 stuks naast elkaar (zie voorbeeld D)

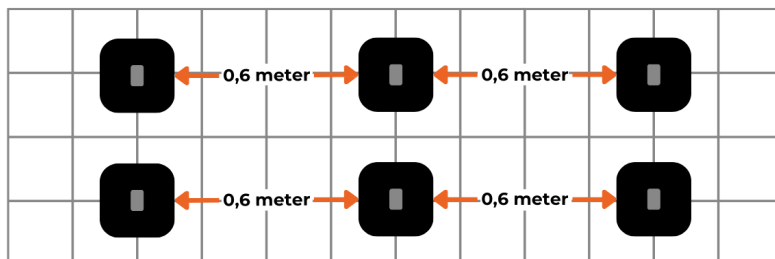
Voorbeeld A:



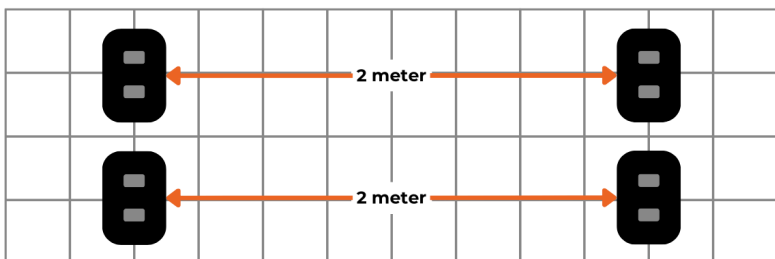
Voorbeeld B:



Voorbeeld C:



Voorbeeld D:



Op de RS RoofBlock XL kunnen tevens de volgende draadgoten naast elkaar geplaatst worden:

- 2 stuks 65x60mm draadgoot
- 2 stuks 65x100mm draadgoot

